


フットサルゴール組み立て方説明書



1. 土台を置きます



2. 両方の支柱を挿します



3. 横に倒します




4. バッグからネットを取り出します



5. 支柱の上部からネットを取り付けます(片方ずつ)




6. 土台の先端にネットを取り付けます



7. 土台後部とネットをフックで繋ぎます



8. 支柱とネットをフックで繋ぎます



9. 完成です 画像のようにゴールの後ろと左右にフェンスと、土台部分に重りを置いてご利用ください